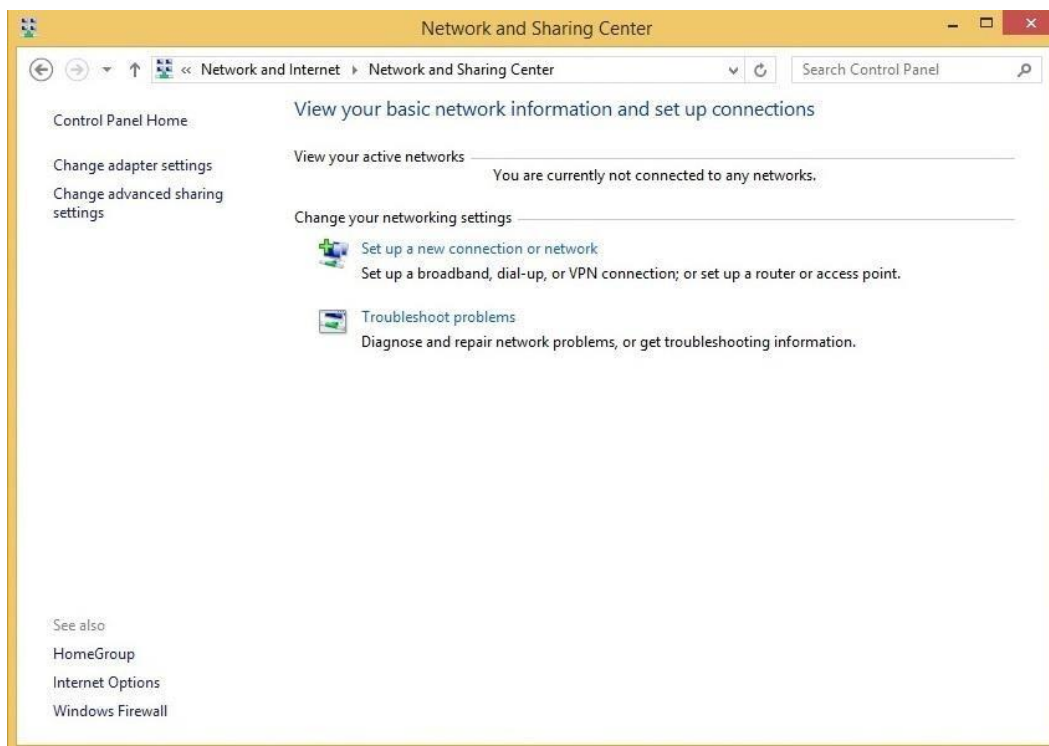


## Podešavanje eduroam bežične mreže na Windows 8.1 operativnom sistemu

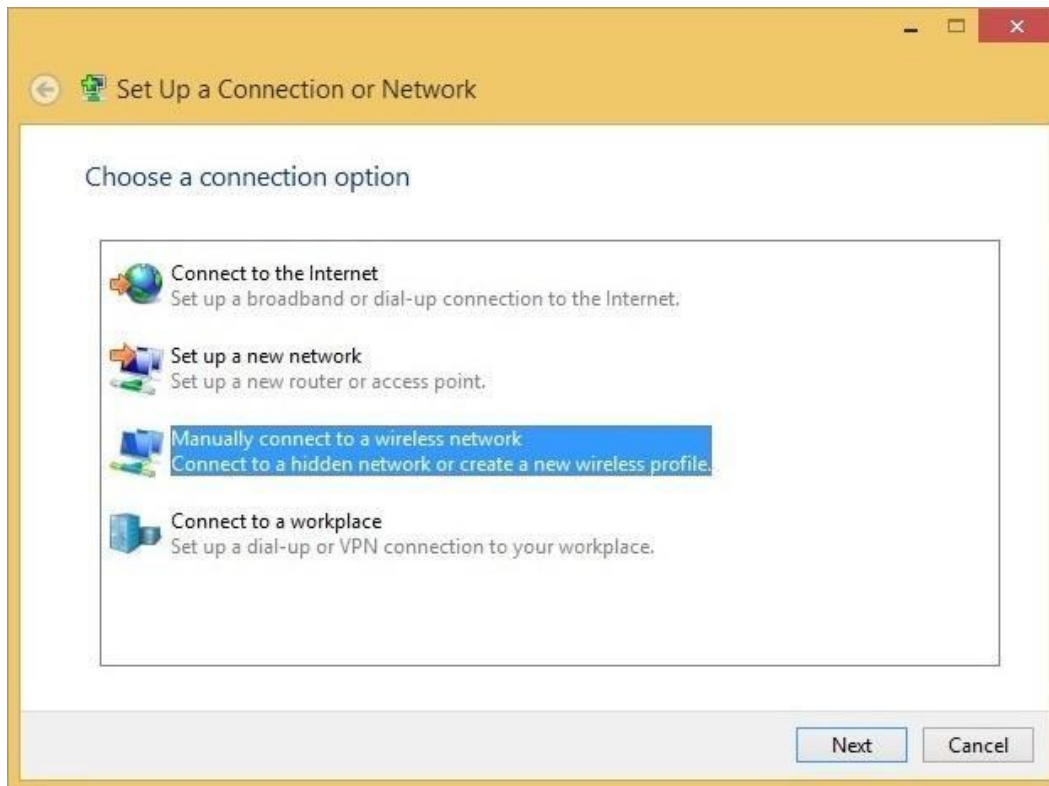
Desnim dugmetom miša kliknete na Windows ikonicu u levom donjem uglu i odaberete opciju „Control Panel“.



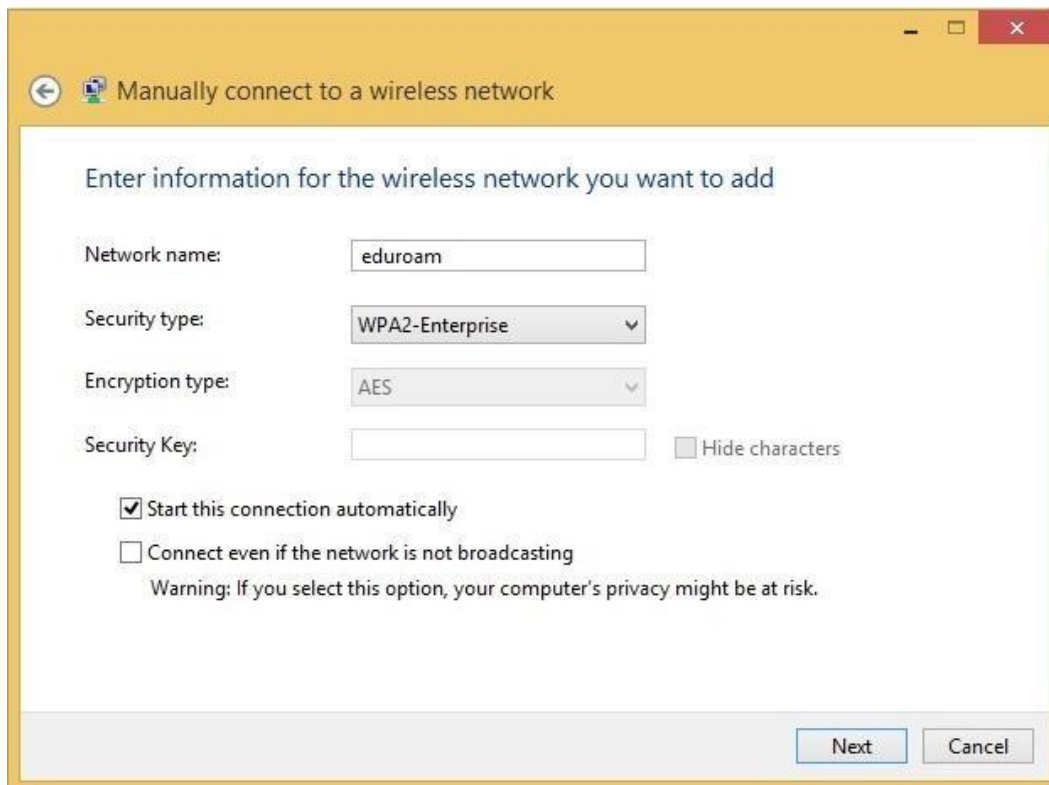
U sledećem prozoru odaberete „Network and Internet“ pa „Network and Sharing Center“.



Kliknite na „Set up a new connection or network“, otvoriće Vam se novi prozor u kome odaberete opciju „Manually connect to a wireless network“ i kliknete na dugme „Next“.



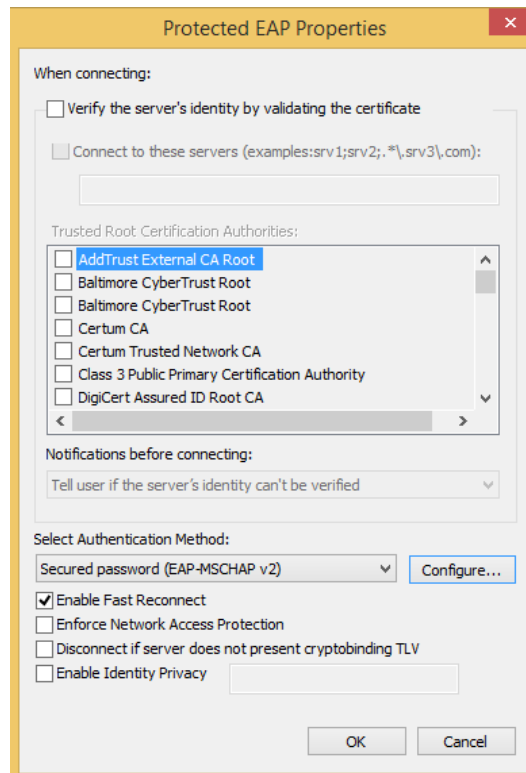
U polje „Network name“ upišete „eduroam“ (bez navodnika) i odaberete „WPA2-Enterprise“ iz opcija „Security type“. Nakon toga kliknite na dugme „Next“.



U sledećem prozoru kliknite na opciju „Change connection settings“, kada Vam se otvori novi prozor odaberete tab „Security“.



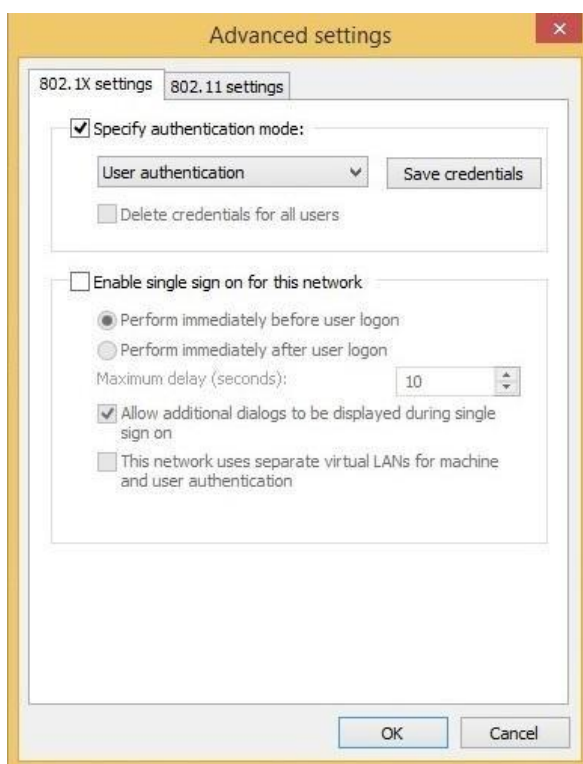
Dalje kliknite na dugme „Settings“ i u novom prozoru isključite opciju „Verify the servers identity by validating the certificate“:



Zatim kliknite na dugme „Configure“ i isključite polje „Automatically use my Windows logon name and password (and domain if any)“ pa kliknite na dugme „OK“.



Zatvorite prozor „Protected EAP Properties“ klikom na dugme „OK“. Sada kliknite na dugme „Advanced settings“, u novom prozoru (koji se otvori) izaberite opciju „Specify authentication mode“ i odaberite „User authentication“. Kliknite na dugme „OK“.



Kliknite još jednom na dugme „OK“ i trebalo bi da ste se vratili do prozora „Change connection settings“ , njega zatvorite klikom na dugme „Close“.

Sada ste uspešno napravili Eduroam profil, iz liste bežičnih mreža u okruženju izaberite „eduroam“, unesite vaš ID i šifru.



Nakon toga, za par trenutaka bićete ulogovani na eduroam mrežu i imati slobodan pristup internetu.

#### NAPOMENA:

- **Za studente:** Vaš „user name“ je isti kao i **broj indeksa** koji unosite na portalu, zatim @ pa domen **student.mf.uns.ac.rs**. (npr. [12345/10@student.mf.uns.ac.rs](mailto:12345/10@student.mf.uns.ac.rs))
- **Za zaposlene:** Vaš „user name“ je isti kao i email adresa fakulteta ime.prezime zatim @ pa domen mf.uns.ac.rs (npr. [bojan.bojanic@mf.uns.ac.rs](mailto:bojan.bojanic@mf.uns.ac.rs)). Spisak „user name“ i „password“ za sve korisnike biće dostavljeni šefovima katedri.